



3x0

Poročilo o ocenjevanju tržne vrednosti
100% deleža lastniškega kapitala družbe
CK INSTALACIJE
instalacije in inženiring d.o.o.



Kotnikova ulica 5, 1000 LJUBLJANA
na dan 31.december 2019

Ljubljana,
10.03.2021

Pripravljeno za naročnika:

Okrajno sodišče v Ljubljani
p.p. 564
1001 LJUBLJANA



Ocenjevalec:
Marjan Pogačnik
univ.dipl.ekon.
(sodni izvedenec za ekonomijo-ocenjevanje vrednosti podjetij)

Vsebina

Povzetek poročila (izvid)	3
Identifikacija Podjetja, ki se ocenjuje.....	10
Identifikacija Izvajalca.....	12
Datum ocenjevanja vrednosti	12
Namen ocenjevanja vrednosti.....	13
Vrsta (standard) vrednosti	14
Opis in kratka zgodovina Podjetja.....	15
Dejavniki, ki vplivajo na oceno vrednosti	31
Opis panoge	35
Opis primerljivih podjetij.....	37
Metodologija in način ocenjevanja vrednosti.....	37
Ocenjevanje vrednosti podjetja - metoda CNI	45
Ocenjevanje vrednosti podjetja - metoda seštevanja	52
Sklepne ugotovitve	56
Predpostavke in omejitvene okoliščine.....	59
Izjava o ocenjevanju vrednosti.....	60
Viri informacij	61

Skupaj v poročilu 62 strani teksta ter 13 strani tabel; skupaj je v poročilu 75 strani.

Povzetek poročila (izvid)

Izhodišča ocenjevanja vrednosti

Namen ocenjevanja: Oceniti tržno vrednost 100% deleža v lastniškem kapitalu družbe CK INSTALACIJE, instalacije in inženiring d.o.o. (odslej: "Podjetje" ali »CK INSTALACIJE«) za pridobitev ene izmed podlag za potrebe izvršilnega postopka I 3445/2017 (upnik BOSSPLAST d.o.o., Pod jelšami 5, Grosuplje, dolжник Strojne inštalacije Črt Kovač s.p.).

Tržna vrednost 100% lastniškega deleža se oceni po metodi kapitalizacije normaliziranih donosov ter metodi seštevanja (metodi neto aktive) in sicer za poslujoče podjetje ter za primer pod posebno predpostavko likvidacije podjetja. V primeru družbe CK Instalacije d.o.o. gre za sicer formalno poslujoče podjetje, kjer pa ni zagotovljena predpostavka going concern (predpostavka nadalje poslujočega podjetja) ter uspešna nadaljnja rast. Zato ni prišel v poštev nobeden od na bodočih donosih zasnovanih načinov ocenjevanja, prav tako pa tudi ne na tržnih primerjavah zasnovanih načinov ocenjevanja, saj ni bilo mogoče pridobiti podatkov, ki bi kazali na ustrezna primerljiva na borze uvrščena podjetja ali primerljive prodaje podjetij.

Predmet ocenjevanja:

Predmet ocenjevanja je premoženje, zajeto v bilancah podjetja na presečni datum 31.12.2019 (bilanca za leto 2020 še ni mogla biti predložena).

Premoženje podjetja na dan 31.12.2019 v aktivni predstavljajo predvsem kratkoročna sredstva (249.723 €), od česar je za 224.973 € kratkoročnih poslovnih terjatev, 23.097 kratkoročnih finančnih naložb ter 1.654 € denarnih sredstev na računih. Stalnih (dolgoročnih) sredstev pa je bilo za 57.686 €, pri čemer gre v celoti za opredmetena sredstva (opremo).

Pasivo pa so predstavljale predvsem kratkoročne obveznosti (185.668 €, od česar se nanaša na kratkoročne poslovne obveznosti do dobaviteljev 84.109 €, na kratkoročne finančne obveznosti pa 101.559 €). Podjetje je imelo 31.12.2019 še za 39.969 € dolgoročnih finančnih obveznosti. Skupaj je torej podjetje imelo 141.528 € finančnih obveznosti. Preostanek pasive pa je predstavljal kapital (81.773 €), ki je s prejšnjega stanja 66.030 € v l.2018 povečan zaradi povečanega prenesenega čistega poslovnega izida ter čistega izida poslovnega leta 2019 v višini 15.743 €.

Datum ocenjevanja: 31.december 2019 (z veljavnostjo tudi na 31.12.2020)

Vrsta vrednosti:

Tržna vrednost je sicer definirana (v skladu z Okvirjem MSOV št. 30-35) kot:

..... ocenjeni znesek, za katerega naj bi voljan kupec in voljan prodajalec zamenjala sredstvo ali obveznost na datum ocenjevanja vrednosti v poslu med nepovezanima in neodvisnima strankama po ustreznem trženju in pri čemer sta stranki delovali seznanjeno, preudarno in brez prisile.

Ocenjevalec:

Marjan Pogačnik, univ.dipl.ekon.
sodni izvedenec za ekonomijo - ocenjevanje vrednosti podjetij

Kratek opis podjetja (osebna izkaznica):

Dolgo ime PRS: CK INSTALACIJE, instalacije in inženiring d.o.o.
 Kratko ime PRS: CK INSTALACIJE d.o.o.
 Naslov: Kotnikova ulica 5
 Bivši naslov: Gerbičeva 110 (do 29.12.2020)
 Naselje: Ljubljana
 Pošta: 1000 Ljubljana
 Občina: Ljubljana
 Upravna enota: LJUBLJANA
 Statistična regija: OSREDNJE SLOVENSKA
 Matična številka: 7106653000
 Davčna številka SI: 32186070
 Davčni zavezanec: DA
 Transakcijski računi:
~~IBAN SI56 2900 0005 2107 966 (odprt 21.7.2016, zaprt 1.10.2020, UNICREDIT BANKA SLOVENIJA d.d.)~~
~~†*~~
~~IBAN SI56 0208 3026 2041 016 (odprt 17.8.2016, zaprt 19.10.2018, NLB d.d.)~~
~~†*~~
~~IBAN SI56 0510 0801 5920 311 (odprt 15.9.2017, zaprt 8.10.2018, NOVA KBM d.d.)~~
~~†*~~
~~IBAN SI56 1010 0005 6846 748 (odprt 14.6.2018, zaprt 12.11.2020, Banka Intesa Sanpaolo d.d.)~~
~~†*~~
 Pravno org.oblika: Družba z omejeno odgovornostjo
 Število zaposlenih: 29 zaposlenih (2019)
 Velikost v RS: Mikro enote
 Registrski organ: Okrožno sodišče Ljubljana
 Datum vpisa: 14.7.2016
 Poreklo kapitala: Domači kapital
 Vrsta lastnine: Zasebna lastnina
 Ustanovitelji: Črt Kovač
 Zakoniti zastopniki: Črt Kovač
 Nadzorni svet: ni vpisov
 Dejavnosti SKD: F43.220 - Inštaliranje vodovodnih, plinskih in ogrevalnih napeljav in naprav
 Status poslovnega subjekta: POSLOVNI SUBJEKT POSLUJE

Vir: AJPEŠ, Banka Slovenije (TRR), TSmedia (Status)

Uporabljene metode in rezultati

Metoda kapitalizacije normaliziranega donosa CNI

Gre za metodo, ki je v bistvu neke vrste metoda, ki temelji na na donosu zasnovanem načinu ocenjevanja in je zelo podobna DCF metodi. Zato v nadaljevanju predstavljamo le na kratko rezultate ocene ter pglavitne značilnosti.

Pri oceni 100% deleža smo upoštevali značilnosti lastništva in dejstvo, da ocenjujemo tržno vrednost pod posebno predpostavko poslujočega podjetja. Nismo upoštevali diskonta za netržljivost DLOM (saj gre sicer za omejeno tržljiv delež, kajti delež ni prosto tržljiv na borzi v kateremkoli trenutku, toda v konkretnem primeru so znani kupci in prodajalci). Nismo tudi upoštevali diskonta za pomanjkanje kontrole DLOC - ker tega ni potrebno upoštevati glede na to, da se ocenjuje 100% večinski lastniški delež in predstavlja ta delež v bistvu kontrolno lastništvo. Metoda je predstavljena v prilogi v Tabeli 6.

A. Na podlagi zgoraj opredeljenih izhodišč smo z uporabo metode kapitalizacije normaliziranega donosa ocenili kot najustreznejšo srednjo vrednost 100% omejeno tržljivega kontrolnega deleža lastniškega kapitala Podjetja na dan 31.12.2019 na

=63.203,00 €

(pri čemer je sprejemljiv rang vrednosti med 60.043 € in 66.363 €).

(glej Tabelo 0 ter 6 v Prilogi)

Metoda seštevanja (metoda neto aktive NAV)

Metoda neto aktive (imenovana tudi metoda čiste vrednosti sredstev oz. po novjšem poimenovanju metoda seštevanja) je primerna predvsem za ocenjevanje vrednosti podjetij, kjer imajo opredmetena osnovna sredstva ali finančne naložbe ključen pomen za poslovanje podjetja (kot npr. nepremičninska podjetja, finančni holdingi ipd.).

Metoda je primerna tudi za podjetja, ki nimajo zgodovine poslovanja, ali so v preteklosti izkazovala izrazito nestanoviten denarni tok, na osnovi katerega ni mogoče realno opredeliti napovedi bodočih donosov. Prav tako je metoda primerna za podjetja, katerih nadaljnje poslovanje je zaradi težkega finančnega stanja ali drugih razlogov vprašljivo. Tudi pri tej metodi smo upoštevali diskont za pomanjkanje tržljivosti v višini 14%. Metoda je predstavljena v prilogi v Tabelah 10 in 11.

B.1. Rezultat navedenih prilagoditev je, da je dejansko knjigovodsko prikazana vrednost kapitala v skupni višini 81.773 € ocenjena po tej metodi na tržno vrednost 48.783 € za 100% delež.

Za 100% delež je srednja ocenjena vrednost po tej metodi:

= 48.783,00 €

pri čemer je po pesimistični varianti ocenjena vrednost na

43.904 €, optimistična pa na 53.661 €.

(glej Tabelo O ter 10 v Prilogi)

B.2. Rezultat navedenih prilagoditev je, da je likvidacijska vrednost kapitala ocenjena kot vrednost pod posebno predpostavko za 100% delež kot srednja ocenjena vrednost:

= 18.750,00 €

pri čemer je po pesimistični varianti ocenjena vrednost na

16.875 €, optimistična pa na 20.625 €.

(glej Tabelo O ter 11 v Prilogi)

Sklepne
ugotovitve

(sklepno mnenje)

A. Na podlagi opredeljenih izhodišč smo z uporabo metod CNI in NAV ocenili tržno vrednost omejeno tržljivega 100% deleža kapitala poslujočega Podjetja na dan 31.12.2019 v zaokroženo v višini

= 56.000,00 €.

Sicer pa se ocenjena vrednost giblje v še sprejemljivem razponu med zaokroženo:

53.000 € ter 59.000 €
za 100% lastniški delež
(glej Tabelo O v Prilogi)

B. Na podlagi opredeljenih izhodišč smo z uporabo metode NAV ocenili tržno vrednost omejeno tržljivega 100% deleža kapitala Podjetja v likvidaciji ali stečaju na dan 31.12.2019 v zaokroženo v višini

= 19.000,00 €.

Sicer pa se ocenjena vrednost giblje v še sprejemljivem razponu med zaokroženo:

18.000 € ter 20.000 €
za 100% lastniški delež
(glej Tabelo O v Prilogi)

C. Ocenjujemo, da ocenjeni vrednosti lahko veljata tudi na datum 31.12.2020, saj je podjetje v vmesnem času poslovalo z manjšo intenziteto, bonitetni podatki za to leto so se s časom slabšali, vendar pa izkazujejo, da je podjetje kljub zapiranju TRR poslovalo in ni bilo ukinjeno, tako da je v bistvu lahko vnovčevalo sredstva in poravnavało obstoječe obveznosti.

Omejitve uporabe poročila

Ocena vrednosti Podjetja je bila pripravljena v skladu s Hierarhijo pravil ocenjevanja vrednosti (Ur. l. RS, št. 106/2010) upoštevajoč naslednje standarde ocenjevanja vrednosti:

PRVA RAVEN

- a) Zakon o revidiranju (Ur. l. RS, št. 86/2009 in 63/13-ZS-K)
- b) Mednarodni standardi ocenjevanja
Mednarodni standardi ocenjevanja vrednosti 2017
- c) Drugi zakoni, ki urejajo ocenjevanje vrednosti posameznih oblik premoženja in predpisi izdani na njihovi osnovi
- č) Slovenski poslovnofinančni standardi za ocenjevanje vrednosti
 - SPS 1: Ocenjevanje vrednosti podjetij (Ur. l. RS, št. 106/13)
 - SPS 7: Pregled poročil ocenjevalcev vrednosti (Ur. l. RS, št. 18/14, 14. 3. 2014 in 22/14)
- d) Kodeks etičnih načel za ocenjevalce vrednosti

DRUGA RAVEN

- a) Strokovno informativno gradivo Odbora za mednarodne standarde ocenjevanja vrednosti
 - Strokovno informativno gradivo 1: Diskontirani denarni tok
 - Strokovno informativno gradivo 2: Nabavnovrednostni način za opredmetena sredstva
 - Strokovno informativno gradivo 3: Ocenjevanje vrednosti neopredmetenih sredstev
 - Strokovno informativno gradivo 4: Negotovost ocenjevanja vrednosti
- b) Pojasnila strokovnega sveta Inštituta
Pojasnilo 1 k Slovenskim poslovnofinančnim standardom - Podrobnejša vsebina pisnega poročila pooblaščenega ocenjevalca (Ur. l. RS, št. 106/13)

TRETJA RAVEN

- a) Strokovna literatura in objavljeni strokovni prispevki (doma in v tujini)
 - Jay E. Fishman, Shannon P. Pratt, J. Clifford Griffith, D. Keith Wilson: Guide to Business Valuation, 2011, Practitioners Publishing Company, Fort Worth, Texas (za področje ocenjevanja vrednosti podjetij)
 - Shannon P. Pratt, Alina V. Niculita: Valuing a Business, The Analysis and Appraisal of Closely Held Companies, Fifth Edition, 2008, McGraw-Hill Companies (za področje ocenjevanja vrednosti podjetij)
 - McKinsey & Company, Tim Koller, Marc Goedhart, and David Wessels. (2005). Valuation. Measuring and Managing the Value of Companies. 4th Edition. John Wiley & Sons, Inc. (za področje ocenjevanja vrednosti podjetij)
 - Robert P. Reilly in Robert P. Schweihs: The handbook of advanced business valuation
 - Dr. Franc Koletnik: Koliko je vredno podjetje (marec 2010), Zveza računovodij, finančnikov in revizorjev Slovenije (za področje ocenjevanja vrednosti podjetij)
 - S. Pratt in R. Grabowski: Cost of Capital, Fourth Edition, 2010, John Wiley & Sons, Inc (za področje ocenjevanja vrednosti podjetij)
- b) Splošno sprejeta načela ocenjevanja vrednosti v tuji praksi
 - Standardi ocenjevanja vrednosti podjetij, ki jih predpisuje Ameriško združenje ocenjevalcev vrednosti ASA (ASA Business Valuation Standards) - za ocenjevanje vrednosti podjetij

Upoštevana so bila torej določila najnovejših Mednarodnih standardov ocenjevanja vrednosti podjetij IVSC (MSOV). Upoštevali smo tudi strokovno razlago Slovenskega inštituta za revizijo (SIR*IUS št.2, maj 2013).

Kot ocenjevalci smo neodvisni od uprave Podjetja, kot tudi od lastnikov. Prav tako smo neodvisni od strank v postopku. Plačilo za naše storitve ni odvisno od rezultatov našega ocenjevanja vrednosti.

Kot je omenjeno, se ocenjuje tržna vrednost. V času izvajanja ocenjevanja vrednosti so nam bili zagotovljeni osnovni podatki za leta od 2016 do 2019. Poročilo za l.2020 še ni bilo oddano na AJPEŠ.

To pomeni precejšnjo omejevalno okoliščino, saj je nejasno poslovanje družbe v zadnjem obdobju, toda družba formalno še posluje in ni v postopku likvidacije ali stečaja. Družba pa ima zaprte še pred koncem leta 2020 vse štiri transakcijske račune, tako da je vprašljivo, kako družba sploh posluje.

Obenem ima lastnik družbe CK Instalacije d.o.o. Ljubljana ustanovljeno l.2016 v Republiki Hrvatski družbo CK Instalacije d.o.o. Zagreb, z istim logom. V tej družbi je tudi direktor. To opozarjam glede na to, da je dolžnik po izvršilnem postopku I 3445/2017 Črt Kovač s.p.. Družba v Republiki Hrvatski dobro posluje in je zabeležila v l.2019 zelo veliko rast prihodkov in dobička glede na l.2018.

Določene podatke smo pridobili tudi iz javno objavljenih baz podatkov, med drugim javno objavljene bilance in druge podatke (baze AJPES, IBON, GVIN, SURS, UMAR itd.). Pri analizi smo se zanašali na dane podatke brez dodatne neodvisne preveritve ali potrditve letih. Prav tako ne izdajamo nobenega mnenja ali druge oblike zagotovitve pravilnosti glede teh podatkov.

To poročilo ni namenjeno nadaljnji distribuciji ali izdajanju in prav tako ni namenjeno uporabi, niti v skrajšani verziji, za noben drug namen, kot je tisti, določen v prejšnjih točkah, brez pisnega pristanka izvedenca. Kot avtor tega poročila jaz kot ocenjevalec ne prevzemam odgovornosti za morebitne izgube, povzročene s strani uprave ali lastnikov Podjetja, ali tretjih oseb, ki bi nastale zaradi kršitve določil tega odstavka oz. tega poročila v celoti.

Identifikacija Podjetja

Osnovni podatki o subjektu

Status subjekta	vpisan
Datum vpisa subjekta v sodni register	14.07.2016
Matična številka	7106653000
Ident. št. za DDV in davčna številka	SI 32186070
Firma	CK INSTALACIJE, instalacije in inženiring d.o.o.
Skrajšana firma	CK INSTALACIJE d.o.o.
Sedež	Ljubljana
Poslovni naslov	Kotnikova ulica 5, 1000 Ljubljana
Pravnoorganizacijska oblika	Družba z omejeno odgovornostjo d.o.o.
Osnovni kapital	7.500,00 EUR
Število delnic	<i>ni vpisa</i>
Vrsta organa nadzora	nima organa nadzora

DRUŽBENIKI

Zap. št. družbenika	874185
Identifikacijska številka	EMŠO - podatek ni javen
Osebnostno ime	Kovač Črt

POSLOVNI DELEŽI

Zap. št. deleža	244858
Osnovni vložek	7.500,00 EUR
Delež v odstotku ali ulomku	100%
Imetniki	Zap. št. družbenika 874185, Kovač Črt

Vir: AJPES

Identifikacija Naročnika

Naročnik cenitve tržne vrednosti 100% lastniškega kapitala družbe je:

Okrajno sodišče v Ljubljani p.p.564 1001 LJUBLJANA
--

Identifikacija Izvajalca

Izvajalec cenitve je:

Ocenjevalec Marjan Pogačnik,

(sodni izvedenec za ekonomijo - ocenjevanje vrednosti podjetij, univ.dipl.ekon.)

Datum ocenjevanja vrednosti

Ocenjevanje vrednosti podjetja sem pričel na osnovi sklepa Sodišča o izvedbi ocenitve z dne 27.01.2021, ki sem ga prejel 29.01.2021.

V obdobju od 29.01.2021 do 02.03.2021 je potekal proces pridobivanja dokumentov, podatkov in informacij o Podjetju.

Priprava poročila o ocenjevanju vrednosti je bila med 08.02.2021 in 10.03.2021. Končno podpisano poročilo o ocenjevanju vrednosti je bilo izdano na dan 10.03.2021.

Datum ocenjevanja vrednosti, to je datum, za katerega velja mnenje o ocenjeni vrednosti, je 31.12.2019. Na ta datum razpolagamo z ustreznimi bilančnimi podatki. Bilance so nerevidirane, saj družba ni zavezana k izdelavi revizorskega poročila. Bilanca na dan 31.12.2020 še ni bila oddana.

Namen ocenjevanja vrednosti

Po naročilu Naročnika smo izvršili ocenjevanje vrednosti lastniškega kapitala družbe

INSTALACIJE

ustanovljene 14.07.2016 in sicer 100% kontrolni poslovni delež. Ocenjevanje vrednosti lastniškega kapitala se nanaša na datum ocenjevanja vrednosti 31.12.2019 in velja za 100% obvladujoči delež v lastniškem kapitalu Podjetja na nepolno tržni osnovi tudi na datum ocenjevanja oz. na 31.12.2020.

Namen ocenjevanja vrednosti: Oceniti tržno vrednost 100% deleža v lastniškem kapitalu družbe CK INSTALACIJE d.o.o. za pridobitev ene izmed podlag za potrebe izvršilnega postopka I 3445/2017.

Ocenjuje se v okviru metode kapitalizacije normaliziranega donosa ter metode seštevanja (metode neto aktive ali čiste vrednosti sredstev) in to v verziji »going concern« - predpostavka poslujočega podjetja, ter pod posebno predpostavko likvidacije družbe - likvidacijska vrednost.

Ocena vrednosti velja le za ta namen uporabe. Prav tako naše ocenjevanje vrednosti ne predstavlja nasveta v zvezi s kakršnimkoli drugim investiranjem in se zato tudi ne sme smatrati kot tako. Ocenjena vrednost ni tržna vrednost, ki bi jo naročnik ali ocenjevano podjetje lahko uporabil za kakšno drugo transakcijo lastniškega deleža, ki ni zajeta v poročilu.

Pri naših analizah smo se zanašali tudi na javno objavljene podatke.

(nadaljevanje)

Vrsta (standard) vrednosti

Podlaga vrednosti je tržna vrednost.

Za namen tega ocenjevanja vrednosti torej kot podlago definiramo tržno vrednost, ki je najobičajnejši standard v primeru, kot je opredeljen v konkretnem primeru in ki je opredeljen kot:

“..... ocenjeni znesek, za katerega naj bi voljan kupec in voljan prodajalec zamenjala sredstvo ali obveznost na datum ocenjevanja vrednosti v poslu med nepovezanimi in neodvisnima strankama po ustreznem trženju in pri čemer sta stranki delovali seznanjeno, preudarno in brez prisile. .”¹

Tržna vrednost je torej razumna ocena cene, pri kateri bi premoženje lahko zamenjalo lastnika med dvema za to voljnima strankama. Temeljna vsebina tega standarda vrednosti je v naslednjem:

- gre za ocenjen znesek, izražen v denarju, kar pomeni najverjetnejšo ceno, ki jo je za neko premoženje mogoče doseči na trgu na določen dan ocenjevanja vrednosti;
- gre za pogojno ceno in ne za neko vnaprej določeno ali dejansko ceno, torej za tisto ceno za določeno transakcijo, za katero lahko pričakujemo, da bo dosežena na trgu, če bodo uresničeni vsi drugi pogoji in predpostavke, na katerih smo utemeljili oceno vrednosti;
- velja le na določen dan ocenjevanja vrednosti in je lahko popolnoma neustrezna za kakšen drug dan, saj se razmere na trgu nenehno in hitro spreminjajo;
- kupec je motiviran za nakup, vendar ni prisiljen kupiti; gre za hipotetičnega kupca, ki je eden izmed mnogih udeležencev, ki imajo realna pričakovanja na konkretnem trgu, kjer tehtajo različne priložnosti za nakup;
- prodajalec je motiviran za prodajo, vendar ni prisiljen prodati; gre za hipotetičnega prodajalca, ki je voljan prodati po najvišji ceni, ki jo dopuščajo razmere na trgu na dan ocenjevanja vrednosti; pri tem niso upoštevane dejanske možnosti sedanjega lastnika kot prodajalca, temveč gre za voljnega hipotetičnega prodajalca;
- stranki sta medsebojno neodvisni, kar pomeni, da med kupcem in prodajalcem ni nobenih posebnih razmerij, kakršno je na primer razmerje med obvladujočim in odvisnim podjetjem ali sorodstveno razmerje in podobna;
- opravljen je bil ustrezen postopek trženja, kar pomeni, da je bilo zadevno premoženje na trgu dovolj časa, da je pritegnilo pozornost možnih kupcev in da so si ti lahko pridobili zadovoljive informacije;
- stranki sta dobro obveščeni in delujeta razumno, kar pomeni, da sta kupec in prodajalec ustrezno seznanjena z naravo in značilnostmi zadevnega premoženja in s stanjem na dan ocenjevanja vrednosti ter da zaradi lastnega interesa razumno iščeta najugodnejšo ceno;
- ni prisile ali pritiskov, ki bi jim bili stranki lahko izpostavljeni.

Potrebno je razumeti, da dejanska cena, dosežena v morebitni transakciji, ki vključuje konkretno podjetje, lahko odstopa od ocenjene tržne vrednosti zaradi različnih faktorjev, kot so motivacija obeh strank, pogajalske sposobnosti strank, struktura transakcije (npr. finančna struktura, prenos obvladovanja itd.) ali drugih dejavnikov, specifičnih za to transakcijo.

¹ *International Valuation Standards, International Valuation Standards Committee IVSC*

(nadaljevanje)

Opis in kratka zgodovina Podjetja

Kratka zgodovina in opis dejavnosti

Podjetje CK INSTALACIJE d.o.o. je bilo ustanovljeno julija 2016. Registrirano je bilo za dejavnost inštaliranja vodovodnih, plinskih in ogrevalnih naprav.

Danes kupcem ponuja:

- Projektiranje in gradnja stavb ter strokovni gradbeni nadzor
- Energijsko certificiranje, energetski pregled stavbe in redni pregled ogrevalnega sistema in hladilni ali klimatski sistemi v stavbi
- Uvedba in vzdrževanje vodovodnih, kanalizacijskih in plinskih instalacij ter ogrevalnih naprav in klima naprav
- Elektroinštalacijska dela
- Splošna mehanična dela
- Nakup in prodaja blaga
- Zagotavljanje storitev v trgovini
- Izvajanje trgovskega posredovanja na domačem in tujem trgu
- Zastopanje tujih podjetij
- Skladiščenje blaga
- Tovorni pretovor
- Prevoz za lastne potrebe
- Storitve informacijske družbe
- Računalniške in z njimi povezane dejavnosti

Boniteta podjetja:

CK INSTALACIJE d.o.o.



Kotnikova ulica 5, 1000 LJUBLJANA 

Matična številka: **7106653**

Davčna številka: **SI32186070**

Dejavnost: **F 43.220 INŠTALIRANJE VODOVODNIH, PLINSKIH IN OGREVALNIH ..**

Pravna oblika: **Družba z omejeno odgovornostjo d.o.o.**

Velikost podjetja: **Majhne enote**

Datum vpisa: **14.7.2016**

Vir: AJPES - poslovní register Slovenije (1/1 2019)

(nadaljevanje)

Datum	Dogodki
31.12.2020	! Novi plačilni indeks
30.11.2020	! Novi plačilni indeks
12.11.2020	! Zaprt bančni račun
31.10.2020	! Novi plačilni indeks
30.10.2020	! Nov narok
2.10.2020	! Nov narok
1.10.2020	! Zaprt bančni račun
30.9.2020	! Novi plačilni indeks
25.9.2020	2x Rezervacija na TRR 1. dan
21.9.2020	! Nov narok

Tržna pozicija v dejavnosti					Aktivnih subjektov v dejavnosti 1906 >
INŠTALIRANJE VODOVODNIH, PLINSKIH IN OGREVALNIH NAPELJAV IN NAPRAV					
Dobiček	Kapital	Sredstva	Rea.dod.vre.	Prihodki	Tržna pozicija
320	330	204	745	81	

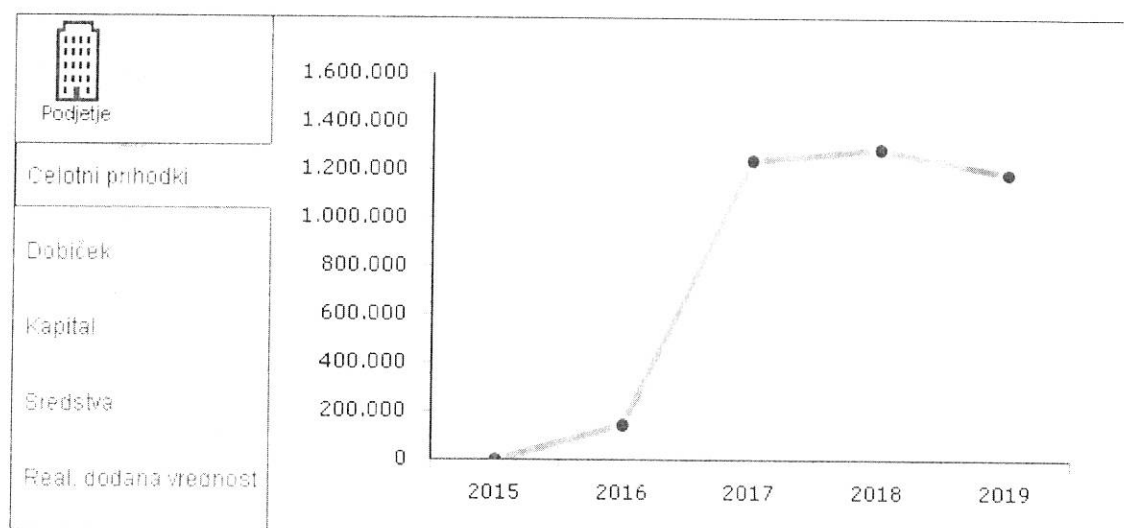
Boniteta	
<div> <div>BONITETNA OCENA</div> <div>B2</div> </div>	
<div> <div>KREDITNI LIMIT</div> <div>267 €</div> </div> <div> <div>KREDITNA MARŽA</div> <div>48,59 %</div> </div>	
17	<div>Failure Score</div> <div>Rdeča - Velika verjetnost kritičnega dogodka</div>
48	<div>Blokade</div> <div>Število dni z blokado v zadnjem letu.</div>
41	<div>Plačilni indeks</div> <div>Temelji na poravnanih obveznostih: 31.12.2019 - 31.12.2020</div>
7	<div>Naroki</div> <div>Število narokov v zadnjem letu.</div>

(nadaljevanje)

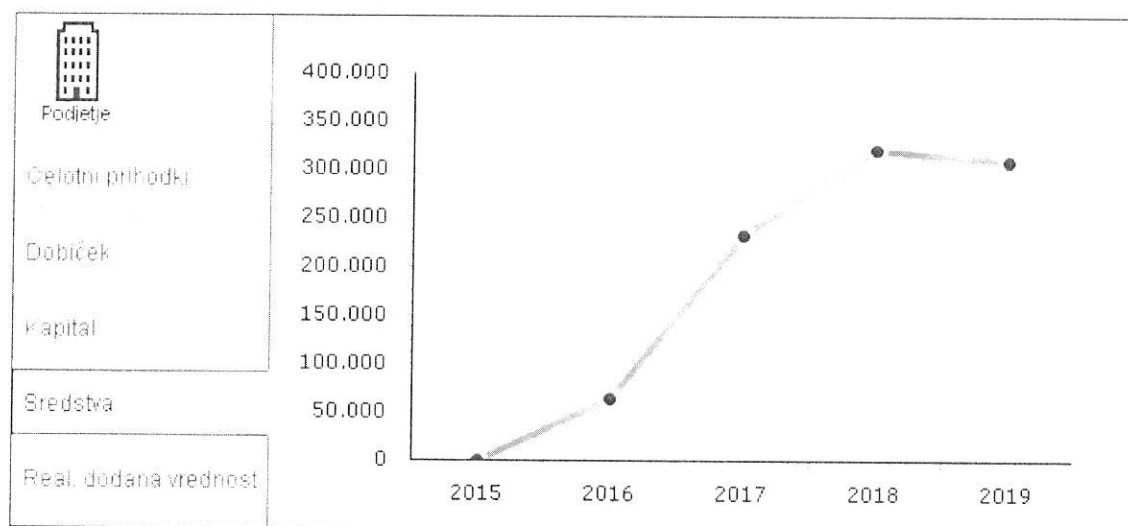
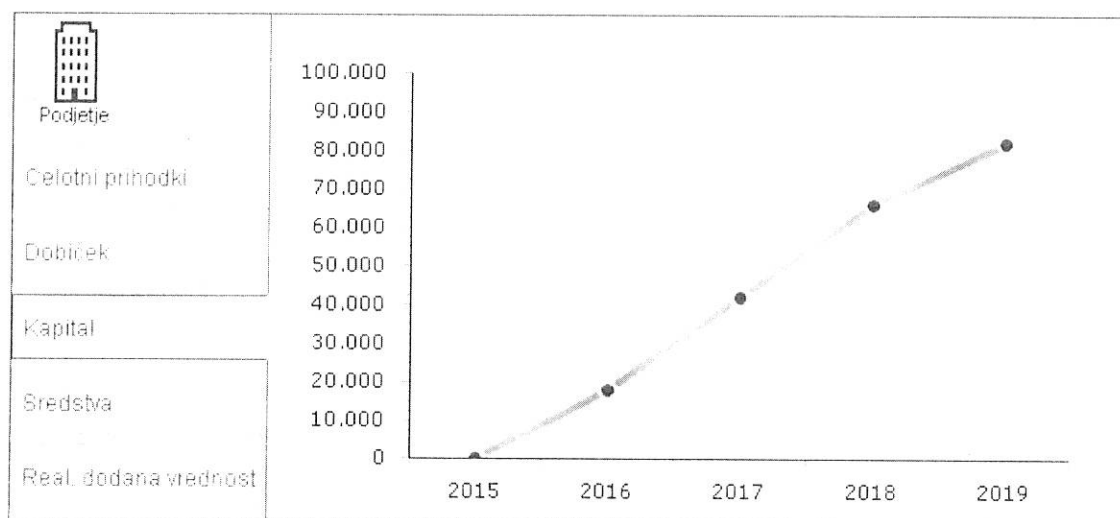
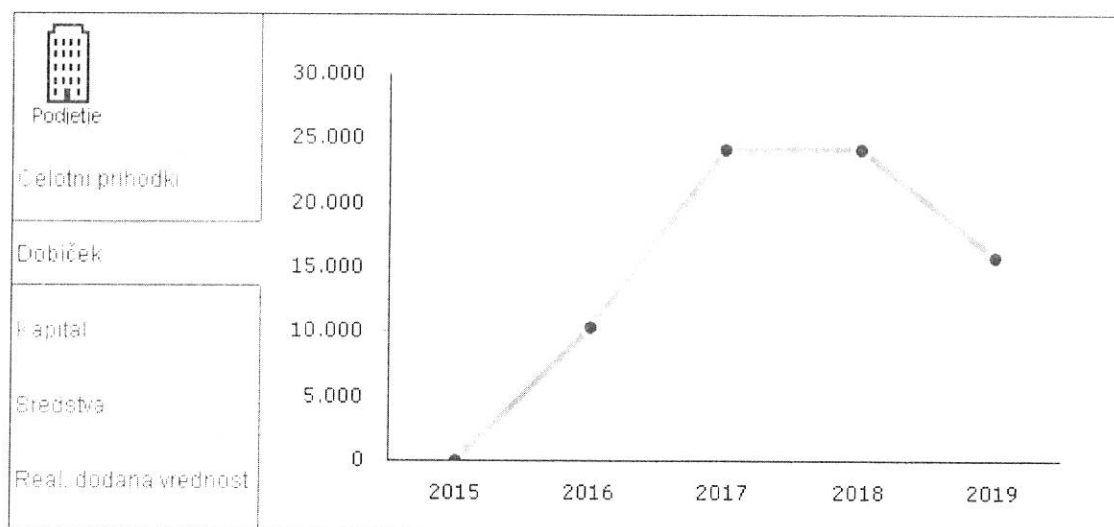
TABELA FINANČNIH PODATKOV						Več >
Sredstva	0	64.003	232.802	319.323	307.410	
Kapital	0	17.865	41.942	66.030	81.773	
Celotni prihodk...	0	142.073	1.237.193	1.290.188	1.187.689	
Čisti poslovni ...	0	10.365	24.077	24.088	15.743	
Povprečno štev...	0,00	1,75	7,70	21,11	29,14	
Delež dolgov v...	n.p.	72,08	81,98	79,32	73,39	
Kratkoročni koe...	n.p.	1,39	1,16	1,39	1,35	
Čista donosnost...	n.p.	32,38	16,22	8,72	5,02	
Čista donosnost...	n.p.	116,03	80,51	44,61	21,30	
Realizirana dod...	n.p.	13.382	20.223	20.615	22.559	

Vir: Apos - podatkovna zbirka letnih poročil

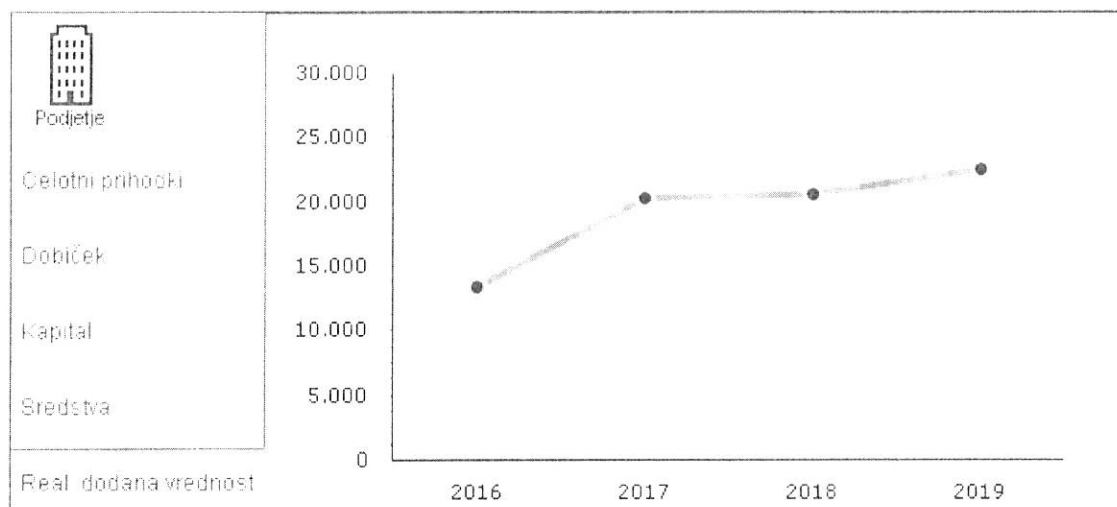
Podatki so prikazani v EUR



(nadaljevanje)



(nadaljevanje)



Detajli plačilnega indeksa

	Min	Max	Povprečno	Zadnji
Podjetje	18	47	27	41
Dejavnost	71	73	73	74

Legenda:

Plačilni indeks	Razlaga
81 - 100	Podjetje plačuje pred valuto računa.
80	Podjetje plačuje točno na valuto računa.
75 - 79	Podjetje plačuje od 1 do 7 dni po valuti.
70 - 74	Podjetje plačuje od 8 do 15 dni po valuti.
50 - 69	Podjetje plačuje od 16 do 30 dni po valuti.
40 - 49	Podjetje plačuje od 31 do 60 dni po valuti.
31 - 39	Podjetje plačuje od 61 do 90 dni po valuti.
20 - 30	Podjetje plačuje od 91 do 120 dni po valuti.
0 - 19	Podjetje plačuje nad 120 dni po valuti.

(nadaljevanje)

Zgodovina sprememb

12.11.2020: Zaprt je transakcijski račun SI56 1010 0005 6846 748 pri Banka Intesa Sanpaolo d.d.
 01.10.2020: Zaprt je transakcijski račun SI56 2900 0005 2107 966 pri UNICREDIT BANKA SLOVENIJA D.D.
 19.10.2018: Zaprt je transakcijski račun SI56 0208 3026 2041 016 pri NLB d.d.
 08.10.2018: Zaprt je transakcijski račun SI56 0510 0801 5920 311 pri ABANKA d.d.
 14.06.2018: Odprt je transakcijski račun SI56 1010 0005 6846 748 pri Banka Intesa Sanpaolo d.d.
 15.09.2017: Odprt je transakcijski račun SI56 0510 0801 5920 311 pri ABANKA d.d.
 17.08.2016: Odprt je transakcijski račun SI56 0208 3026 2041 016 pri NLB d.d.
 21.07.2016: Odprt je transakcijski račun SI56 2900 0005 2107 966 pri UNICREDIT BANKA SLOVENIJA D.D.
 15.07.2016: Datum vpisa

Podatki o bančnih računih

Račun	Banka	Vrsta	Odprt	Status
IBAN SI56 0510 0801 5920 311	ABANKA d.d.	T	15. 09. 2017	zaprt (8. 10. 2018)
IBAN SI56 0208 3026 2041 016	NLB d.d.	T	17. 08. 2016	zaprt (12. 10. 2018)
IBAN SI56 2900 0005 2107 966	UNICREDIT BANKA SLOVENIJA D.D.	T	21. 07. 2016	zaprt (1. 10. 2020)
IBAN SI56 1010 0005 6846 748	Banka Intesa Sanpaolo d.d.	T	14. 06. 2018	zaprt (12. 11. 2020)

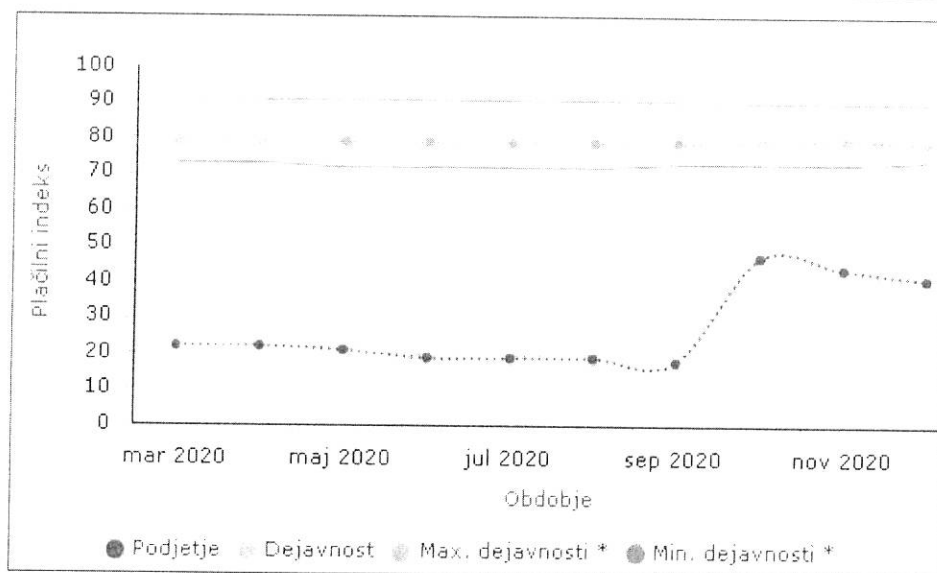
Plačilni indeks

Podjetje plačuje od 31 do 60 dni po valuti.

 Temelji na poravnanih obveznostih:
 31.12.2019 - 31.12.2020
Detajli plačilnega indeksa

	Min	Max	Povprečno	Zadnji
Podjetje	18	47	27	41
Dejavnost	40 73	61 73	51 73	46 74

(nadaljevanje)



Vsota vrednosti vseh sporov proti CK-INSTALACIJE d.o.o. je v marcu 2021: **244.840,67 €** brez obračunanih obresti. Izvršilna zadeva I 3445/2017 je med obremenitvami na prvem mestu.

Obremenitve (izvršbe) - AJPES:

- Na podlagi sklepa o izvršbi Okrajnega sodišča v Ljubljani, opr. št. I 3445/2017 z dne 6.12.2017 se zaradi izterjave 44.762,90 EUR, vpiše zaznamba sklepa o izvršbi, s prodajo deleža in s poplačilom upnika iz zneska, dobljenega s prodajo, vse v korist upnika BOSSPLAST, Proizvodnja, trgovina in storitve, d.o.o., Pod jelšami 5, Grosuplje. Družbeniku se prepoveduje razpolagati z njegovim deležem. Z zaznambo tega sklepa o izvršbi pridobi upnik zastavno pravico na deležu družbenika z učinki tudi proti tistemu, ki pozneje pridobi ta delež.
- Na podlagi sklepa Okrajnega sodišča v Ljubljani, opr. št. VL 86072/2017 z dne 11.5.2018 in 25.9.2017 se zaradi izterjave 26.473,01 EUR vpiše zaznamba sklepa o izvršbi, s prodajo deleža in s poplačilom upnika iz zneska, dobljenega s prodajo, vse v korist upnika EKOMUNALA, marketing, veleprodaja in spletne aplikacije, d.o.o., Šmartinska cesta 152G, Ljubljana. Družbeniku se prepoveduje razpolagati z njegovim deležem. Z zaznambo tega sklepa o izvršbi pridobi upnik zastavno pravico na deležu družbenika z učinki tudi proti tistemu, ki pozneje pridobi ta delež.
- Na podlagi sklepa o izvršbi Okrajnega sodišča v Ljubljani, opr. št. I 75/2019 z dne 16.1.2019 zaradi izterjave 3.459,88 EUR se vpiše zaznamba sklepa o izvršbi pri poslovnem deležu, s prodajo deleža in s poplačilom upnika iz zneska, dobljenega s prodajo, vse v korist upnika EKOMUNALA, marketing, veleprodaja in spletne aplikacije, d.o.o., Šmartinska cesta 152G, Ljubljana. Družbeniku se prepoveduje razpolagati z njegovim deležem. Z zaznambo sklepa o izvršbi v sodnem registru pridobi upnik zastavno pravico na deležu družbenika z učinki tudi proti tistemu, ki pozneje pridobi ta delež.
- Na podlagi sklepa o izvršbi Okrajnega sodišča v Ljubljani, opr. št. I 1223/2019 z dne 12.4.2019 zaradi izterjave 16.098,67 EUR se vpiše zaznamba sklepa o izvršbi pri poslovnem deležu, s prodajo deleža in s poplačilom upnika iz zneska, dobljenega s prodajo, vse v korist upnika MICK D.O.O., KUKULJANOVO 447, KUKULJANOVO, ki ga zastopa zak. zast. ERIC SUPERINA, po odv. LUCIJA KOVAČ, ŠMARTINSKA CESTA 130, LJUBLJANA. Družbeniku se prepoveduje razpolagati z njegovim deležem. Z zaznambo

(nadaljevanje)

sklepa o izvršbi v sodnem registru pridobi upnik zastavno pravico na deležu družbenika z učinki tudi proti tistemu, ki pozneje pridobi ta delež.

- Na podlagi sklepa o izvršbi Okrajnega sodišča v Ljubljani, opr. št. I 2643/2019 z dne 26.08.2019 zaradi izterjave 20.000,00 EUR se vpiše zaznamba sklepa o izvršbi pri poslovnem deležu, s prodajo deleža in s poplačilom upnika iz zneska, dobljenega s prodajo, vse v korist upnika MODRE FINANCE, finančne in druge storitve, d.o.o., Ulica Ljudevite Stiasnyja 1, Kamnik, ki ga zastopa Odvetniška družba Andrić o.p. - d.o.o., Slovenska cesta 47, Ljubljana. Družbeniku se prepoveduje razpolagati z njegovim deležem. Z zaznambo sklepa o izvršbi v sodnem registru pridobi upnik zastavno pravico na deležu družbenika z učinki tudi proti tistemu, ki pozneje pridobi ta delež.
- Na podlagi sklepa o zavarovanju Okrožnega sodišča v Ljubljani, opr. št. Zg 22/2019 z dne 8.10.2019 se zaradi zavarovanja denarne terjatve z začasno odredbo v višini 61.029,17 EUR s pp, vpiše prepoved odtujitve in obremenitve poslovnega deleža v postopku zavarovanja z začasno odredbo upnika MAVI d.o.o., Novakova ulica 8, 2000 Maribor.
- Na podlagi sklepa o izvršbi Okrajnega sodišča v Ljubljani, opr. št. I 3701/2019 z dne 22.10.2019 se zaradi izterjave 44.882,81 EUR, vpiše zaznamba sklepa o izvršbi, s prodajo deleža in s poplačilom upnika iz zneska, dobljenega s prodajo, vse v korist upnika LINDAB, klima sistemi, d.o.o., Godovič 150, Godovič. Družbeniku se prepoveduje razpolagati z njegovim deležem. Z zaznambo tega sklepa o izvršbi pridobi upnik zastavno pravico na deležu družbenika z učinki tudi proti tistemu, ki pozneje pridobi ta delež.
- Na podlagi sklepa o zavarovanju Okrajnega sodišča v Ljubljani, opr. št. Z 82/2020 z dne 02.03.2020 se za zavarovanje upnikove denarne terjatve v znesku 22.584,28 EUR vpiše sklep: Na podlagi izvršilnega naslova - seznama izvršilnih naslovov Republike Slovenije, Ministrstva za finance, Finančne uprave RS, št. DT 4930-512/2020-1 z dne 25.2.2020 zaradi izterjave denarne terjatve: - glavnice v znesku 21.485,76 EUR z zakonskimi zamudnimi obrestmi od 26.2.2020 do plačila, - zamudne obresti od glavnice v znesku 938,52 EUR, - stroške prejšnjih davčnih izvršb v znesku 160,00 EUR, - po pravnomočnosti sklepa tudi za stroške predloga, odmerjene s sklepom, v primeru zamude z zakonskimi zamudnimi obrestmi, vpiše zavarovanje z zastavno pravico v korist upnika REPUBLIKA SLOVENIJA (MINISTRSTVO ZA FINANCE, FINANČNA UPRAVA RS, FINANČNI URAD LJUBLJANA, Davčna ulica 1, Ljubljana), Gregorčičeva ulica 20, Ljubljana, ki ga zastopa DRŽAVNO ODVETNIŠTVO RS, Šubičeva ulica 2, Ljubljana.

(nadaljevanje)

Družba v Ljubljani v l.2021 ne posluje:


Delovni čas

Ponedeljek	Zaprto
Torek	Zaprto
Sreda	Zaprto
Četrtek	Zaprto
Petek	Zaprto
Sobota	Zaprto
Nedelja	Zaprto

 GERBIČEVA ULICA 110, 1000 LJUBLJANA

CK INSTALACIJE, instalacije in inženiring d.o.o.
1000 LJUBLJANA

 +386 (0) 320 60 64

 rok.kovac@ck-instalacije.si

Ocena podjetja:	Oddaljenost:	Začetek dela:	Št. opravljenih poslov:	Odprto/zaprto:
000000		ni določeno	0	ZAPRTO

Na telefon (01)3206064 se nihče ne oglasi.

(nadaljevanje)

Zaposleni in management v CK INSTALACIJE d.o.o.:**Zaposleni**

Konec l.2019 je bilo v družbi 29 zaposlenih. Stanje v l.2020 ni znano.

Management


Osebe, pooblaščenice za zastopanje

Zap. št. zastopnika	645999
Vrsta zastopnika	poslovodja
Identifikacijska številka	EMŠO - podatek ni javen
Osebnostno ime	Kovač Črt

Lastniška struktura:

Lastništvo na dan

13.2.2021



Črt Kovač:
100.00 %

Logotip:

CK INSTALACIJE

(nadaljevanje)

Podjetje v Republiki Hrvatski

CK INSTALACIJE d.o.o.

Radnička cesta 80, Zagreb

Djelatnost: 4322, Uvođenje instalacija vodovoda, kanalizacije i plina i instalacija za grijanje i klimatizaciju

OIB: 34321504018 MB: 04644247

Godina osnivanja: 2016. Veličina: Mikro poduzetnik Status: Aktivan

VlasniciRok Kovač, jedini član d.o.o.**Osobe ovlaštene za zastupanje**Rok Kovač, direktor**Registrirane djelatnosti:**

- * -Projektiranje i građenje građevina te stručni nadzor građenja
- * -Energetsko certificiranje, energetski pregled zgrade i redoviti pregled sustava grijanja i sustava hlađenja ili klimatizacije u zgradi
- * -Uvođenje i održavanje instalacija vodovoda, kanalizacije i plina i instalacija za grijanje i klimatizaciju
- * -Elektroinstalacijski radovi
- * -Opći mehanički radovi
- * -Kupnja i prodaja robe
- * -Pružanje usluga u trgovini
- * -Obavljanje trgovačkog posredovanja na domaćem i inozemnom tržištu
- * -Zastupanje inozemnih tvrtki
- * -Usluge skladištenja robe
- * -Prekrcaj tereta
- * -Prijevoz za vlastite potrebe
- * -Usluge informacijskog društva
- * -Računalne i srodne djelatnosti

Poslovni subjekt CK INSTALACIJE d.o.o. registriran je za djelatnost Uvođenje instalacija vodovoda, kanalizacije i plina i instalacija za grijanje i klimatizaciju (43.22). CK INSTALACIJE d.o.o. je u privatnom vlasništvu. Temeljni kapital poslovnog subjekta financiran je 100% domaćim kapitalom, a u prethodnom razdoblju nije mijenjao iznos temeljnog kapitala. CK INSTALACIJE d.o.o. je 2019. ostvario ukupni godišnji prihod u iznosu od 2.301.737,00 kn (približno 311.000 €) što predstavlja relativnu promjenu ukupnih prihoda od 1.693.876,00 kn (približno 229.000 €) u odnosu na prethodno razdoblje kada je poslovni subjekt ostvario ukupne godišnje prihode u iznosu od 607.861,00 kn (približno 82.000 €). Poslovni subjekt je tokom posljednje dvije godine poslovao s dobiti. CK INSTALACIJE d.o.o. je u 2019. ostvario neto rezultat poslovanja u iznosu od 406.328,00 kn (približno 55.000 €) dok je ostvarena neto marža iznosila 17,65%. Poslovni subjekt CK INSTALACIJE d.o.o. u 2019. nije povećavao ni smanjivao broj zaposlenih, a imao je 0 zaposlenika.

Opomba: opis je v hrvatskem jeziku in ga podajam v originalu, saj bi mi prevajanje vzelo preveč truda. Dejstvo pa je, da je podjetje registrirano prav tako kot CK Instalacije d.o.o. Ljubljana v l.2016, da posluje (nima zaprtih TRR), da posluje v isti dejavnosti in da posluje uspešno. Podjetje posluje z istim logom kot »matično« podjetje v Ljubljani. Prav tako je edini lastnik in poslovodja v obeh družbah Črt Kovač.

(nadaljevanje)

Prikaz najpomembnejših kategorij poslovanja na dan 31.12. (od 2013 do 2017)
CK INSTALACIJE d.o.o.

Kategorije	2015	2016	2017	2018	2019	Povprečje rasti
<u>Sredstva</u>	0	64.003	232.802	319.323	307.410	14,91%
<u>Dolgoročna sredstva</u>	0	0	11.885	80.077	57.686	120,31%
<u>Opredmetena osnovna sredstva</u>	0	0	11.885	80.077	57.686	120,31%
<u>Kratkoročna sredstva</u>	0	64.003	220.916	239.246	249.723	6,32%
<u>Zaloge</u>	0	0	0	0	0	n.p.
<u>Kratkoročne poslovne terjatve</u>	0	52.004	196.455	228.443	224.973	7,01%
<u>Obveznosti do virov sredstev</u>	0	64.003	232.802	319.323	307.410	14,91%
<u>Kapital</u>	0	17.865	41.942	66.030	81.773	39,63%
<u>Finančne in poslovne obvezn...</u>	0	46.138	190.860	253.294	225.637	8,73%
<u>Dolgoročne obveznosti</u>	0	0	0	80.553	39.969	n.p.
<u>Dolgoročne finančne obveznosti</u>	0	0	0	80.553	39.969	n.p.
<u>Dolgoročne poslovne obveznosti</u>	0	0	0	0	0	n.p.
<u>Kratkoročne obveznosti</u>	0	46.138	190.860	172.740	185.668	-1,37%
<u>Kratkoročne finančne obvezn...</u>	0	1.000	51.722	82.993	101.559	40,13%
<u>Kratkoročne poslovne obvezn...</u>	0	45.138	139.138	89.748	84.109	-22,25%
<u>Čisti prihodki od prodaje</u>	0	142.067	1.230.110	1.287.874	1.184.734	-1,86%
<u>Poslovni odhodki</u>	0	129.557	1.201.979	1.242.968	1.135.815	-2,79%
<u>Dobiček/izgube iz poslovanj...</u>	0	12.510	28.131	44.906	50.319	33,74%
<u>Finančni prihodki</u>	0	0	2	262	0	-100%
<u>Finančni odhodki</u>	0	0	976	11.173	7.859	183,73%
<u>Čisti poslovni izid obračun...</u>	0	10.365	24.077	24.088	15.743	-19,14%
<u>Povprečno število zaposlenc...</u>	0	1,75	7,7	21,11	29,14	94,54%
<u>Delež kapitala v financiranju</u>	n.p.	27,91	18,01	20,67	26,6	21,53%
<u>Delež dolgov v financiranju</u>	n.p.	72,08	81,98	79,32	73,39	-5,38%
<u>Kratkoročni koeficient likv...</u>	n.p.	1,39	1,16	1,39	1,35	7,80%
<u>Pospešeni koeficient likvid...</u>	n.p.	1,39	1,16	1,39	1,35	7,80%
<u>Obračanje zalog 1</u>	n.p.	n.p.	n.p.	n.p.	n.p.	n.p.
<u>Obračanje kratkoročnih posl...</u>	n.p.	5,46	9,9	6,06	5,23	-27,31%
<u>Dnevi vezave zalog 1</u>	n.p.	0	0	0	0	n.p.
<u>Dnevi vezave kratkoročnih p...</u>	n.p.	66,8	36,86	60,21	69,76	37,57%
<u>Čista dobičkovnost skupnih ...</u>	n.p.	7,29	1,94	1,86	1,32	-17,51%
<u>Čista donosnost sredstev</u>	n.p.	32,38	16,22	8,72	5,02	-44,37%
<u>Čista donosnost kapitala</u>	n.p.	116,03	80,51	44,61	21,3	-48,56%

Vir: GVIN (opomba - za l.2020 še ni podatkov)

(nadaljevanje)

Bilance stanja na dan 31.12. CK INSTALACIJE d.o.o.

Kategorije	Leto 2018	Struktura v %	Indeks 2019/2018	Leto 2019	Struktura v %
<u>Sredstva</u>	319.323	100	96	307.410	100
<u>A. Dolgoročna sredstva</u>	80.077	25,1	72	57.686	18,8
<u>I. Neopredmetena sredstva in dolgoročne aktivne ča...</u>	0	0	n.p.	0	0
<u>1. Neopredmetena sredstva</u>	0	0	n.p.	0	0
<u>2. Dolgoročne aktivne časovne razmejitve</u>	0	0	n.p.	0	0
<u>II. Opredmetena osnovna sredstva</u>	80.077	25,1	72	57.686	18,8
<u>III. Dolgoročne finančne naložbe in Naložbene neprem...</u>	0	0	n.p.	0	0
<u>1. Naložbene nepremičnine</u>	0	0	n.p.	0	0
<u>2. Dolgoročne finančne naložbe</u>	0	0	n.p.	0	0
<u>IV. Dolgoročne poslovne terjatve</u>	0	0	n.p.	0	0
<u>V. Odložene terjatve za davek</u>	0	0	n.p.	0	0
<u>B. Kratkoročna sredstva</u>	239.246	74,9	104	249.723	81,2
<u>I. Sredstva (skupine za odtujitev) za prodajo</u>	0	0	n.p.	0	0
<u>II. Zaloge</u>	0	0	n.p.	0	0
<u>III. Kratkoročne finančne naložbe</u>	8.700	2,7	265	23.097	7,5
<u>IV. Kratkoročne poslovne terjatve</u>	228.443	71,5	98	224.973	73,2
<u>V. Denarna sredstva</u>	2.103	0,7	79	1.654	0,5
<u>C. Kratkoročne aktivne časovne razmejitve</u>	0	0	n.p.	0	0
<u>Zunajbilančna sredstva</u>	0	0	n.p.	0	0
<u>Obveznosti do virov sredstev</u>	319.323	100	96	307.410	100
<u>A. Kapital</u>	66.030	20,7	124	81.773	26,6
<u>I. Vpoklicani kapital</u>	7.500	2,3	100	7.500	2,4
<u>1. Osnovni kapital</u>	7.500	2,3	100	7.500	2,4
<u>2. Nevpoklicani kapital (kot odbitna postavka)</u>	0	0	n.p.	0	0
<u>II. Kapitalske rezerve</u>	0	0	n.p.	0	0
<u>III. Rezerve iz dobička</u>	0	0	n.p.	0	0
<u>IV. Revalorizacijske rezerve</u>	0	0	n.p.	0	0
<u>V. Preneseni čisti poslovni izid</u>	34.442	10,8	170	58.530	19
<u>VI. Čisti poslovni izid poslovnega leta</u>	24.088	7,5	65	15.743	5,1
<u>B. Rezervacije in dolgoročne pasivne časovne razme...</u>	0	0	n.p.	0	0
<u>C. Finančne in poslovne obveznosti</u>	253.294	79,3	89	225.637	73,4
<u>D. Dolgoročne obveznosti</u>	80.553	25,2	50	39.969	13
<u>I. Dolgoročne finančne obveznosti</u>	80.553	25,2	50	39.969	13
<u>II. Dolgoročne poslovne obveznosti</u>	0	0	n.p.	0	0
<u>III. Odložene obveznosti za davek</u>	0	0	n.p.	0	0
<u>E. Kratkoročne obveznosti</u>	172.740	54,1	107	185.668	60,4
<u>I. Obveznosti, vključene v skupine za odtujitev</u>	0	0	n.p.	0	0
<u>II. Kratkoročne finančne obveznosti</u>	82.993	26	122	101.559	33
<u>III. Kratkoročne poslovne obveznosti</u>	89.748	28,1	94	84.109	27,4

Vir: GVIN (za l.2020 še ni podatkov)

(nadaljevanje)

Izkazi poslovnega izida na dan 31.12. CK INSTALACIJE d.o.o.

Kategorije	Leto 2018	Struktura v %	Indeks 2019/2018	Leto 2019	Struktura v %
1. Čisti prihodki od prodaje	1.287.874	100	92	1.184.734	100
2. Sprememba vrednosti zalog proizvodov in nedokon...	0	0	n.p.	0	0
3. Usredstveni lastni proizvodi in lastne storitve	0	0	n.p.	0	0
4. Drugi poslovni prihodki (skupaj s subvencijami,...)	0	0	n.p.	1.400	0,1
Kosmati donos od poslovanja	1.287.874	100	92	1.186.134	100,1
5. Stroški blaga, materiala in storitev	774.409	60,1	66	507.919	42,9
a) Nabavna vrednost prodanega blaga in materiala t...	338.832	26,3	15	50.313	4,2
b) Stroški storitev	435.577	33,8	105	457.605	38,6
6. Stroški dela	383.031	29,7	153	584.656	49,3
a) Stroški plač	301.755	23,4	144	433.251	36,6
b) Stroški pokojninskih zavarovanj	20.990	1,6	159	33.287	2,8
c) Stroški drugih socialnih zavarovanj	17.332	1,3	155	26.818	2,3
d) Drugi stroški dela	42.953	3,3	213	91.299	7,7
7. Odpisi vrednosti	7.239	0,6	309	22.391	1,9
a) Amortizacija	7.239	0,6	250	18.091	1,5
b) Prevrednotovalni poslovni odhodki pri neopredme...	0	0	n.p.	4.300	0,4
c) Prevrednotovalni poslovni odhodki pri obratnih ...	0	0	n.p.	0	0
8. Drugi poslovni odhodki	78.289	6,1	27	20.850	1,8
Poslovni prihodki	1.287.874	100	92	1.186.134	100,1
Poslovni odhodki	1.242.968	96,5	91	1.135.815	95,9
Poslovni izid iz poslovanja	44.906	3,5	112	50.319	4,2
Dobiček/izgube iz poslovanja (EBIT)	44.906	3,5	112	50.319	4,2
9. Finančni prihodki iz deležev	0	0	n.p.	0	0
10. Finančni prihodki iz danih posojil	131	0	0	0	0
11. Finančni prihodki iz poslovnih terjatev	131	0	0	0	0
12. Finančni odhodki iz oslabitve in odpisov finanč...	0	0	n.p.	0	0
13. Finančni odhodki iz finančnih obveznosti	3.167	0,2	136	4.292	0,4
14. Finančni odhodki iz poslovnih obveznosti	8.006	0,6	45	3.567	0,3
Finančni prihodki	262	0	0	0	0
Finančni odhodki	11.173	0,9	70	7.859	0,7
Drugi prihodki	2.053	0,2	76	1.555	0,1
Drugi odhodki	6.309	0,5	390	24.580	2,1
Celotni prihodki	1.290.188	100,2	92	1.187.689	100,2
Celotni odhodki	1.260.450	97,9	93	1.168.253	98,6
Celotni poslovni izid	29.738	2,3	65	19.436	1,6
15. Davek iz dobička	5.650	0,4	65	3.693	0,3
16. Odloženi davki	0	0	n.p.	0	0
Čisti poslovni izid obračunskega obdobja	24.088	1,9	65	15.743	1,3

Vir: GVIN (za l.2020 še ni podatkov)

(nadaljevanje)

Kazalniki poslovanja CK Instalacije d.o.o.

Kategorije	Leto 2018	Indeks 2019/2018	Leto 2019
KAZALNIKI INVESTIRANJA			
1. Delež osnovnih sredstev v sredstvih	25,07	75	18,76
2. Delež obratnih sredstev v sredstvih	72,19	102	73,72
3. Delež finančnih naložb v sredstvih	2,72	276	7,51
KAZALNIKI FINANCIRANJA			
1. Delež kapitala v financiranju	20,67	129	26,6
2. Delež dolgov v financiranju	79,32	93	73,39
3. Kapitalska pokritost dolgoročnih sredstev	82,45	172	141,75
4. Finančni vzvod (celotne obveznosti do kapitala)	383,6	72	275,93
KAZALNIKI PLAČILNE SPOSOBNOSTI			
1. Dolgoročna pokritost dolgoročnih sredstev in zalog	1,83	115	2,11
2. Kratkoročni koeficient likvidnosti	1,39	97	1,35
3. Pospešeni koeficient likvidnosti	1,39	97	1,35
4. Razmerje med kratkoročnimi poslovnimi terjatvam...	2,55	105	2,67
KAZALNIKI OBRAČANJA			
1. Koeficient obračanja osnovnih sredstev	28,01	61	17,2
2. Koeficient obračanja sredstev	4,67	81	3,78
3. Obračanje obratnih sredstev	5,66	86	4,87
4. Obračanje zalog 1	n.p.	n.p.	n.p.
5. Obračanje zalog 2	n.p.	n.p.	n.p.
6. Obračanje kratkoročnih poslovnih terjatev	6,06	86	5,23
KAZALNIKI DNEVI VEZAVE			
1. Dnevi vezave zalog 1	0	n.p.	0
2. Dnevi vezave zalog 2	0	n.p.	0
3. Dnevi vezave kratkoročnih poslovnih terjatev	60,21	116	69,76
4. Dnevi vezave kratkoročnih poslovnih obveznosti	33,8	84	28,5
5. Dnevi odloženega plačila	53,94	116	62,47
6. Obrat denarja	26,41	156	41,27
KAZALNIKI GOSPODARNOSTI, DONOSNOSTI IN DOHODKOVNOSTI			
1. Celotna gospodarnost	1,02	99	1,02
2. Gospodarnost poslovanja	1,04	101	1,04
3. Čista dobičkovnost skupnih prihodkov	1,86	71	1,32
4. Proizvodnost sredstev	4,67	81	3,79
5. Čista donosnost sredstev	8,72	58	5,02
6. Čista donosnost kapitala	44,61	48	21,3
7. Multiplikator kapitala	4,84	78	3,76
8. Dobičkovnost prihodkov iz poslovanja	3,48	122	4,24
9. Celotna dobičkovnost prihodkov iz poslovanja	2,3	71	1,63
10. Čista dobičkovnost prihodkov iz poslovanja	1,87	71	1,32
11. Neto prodajna marža	1,87	71	1,32
12. Delež davka iz dobička (izgube) v celotnem dobi...	0,19	100	0,19
13. Skupni prihodki na zaposlenega	61.117	67	40.758

(nadaljevanje)

Kategorije	Indeks		
	Leto 2018	2019/2018	Leto 2019
<u>14. Čisti dobiček (izguba) na zaposlenega</u>	1.141	47	540
<u>15. Povprečna mesečna plača na zaposlenega</u>	1.191	104	1.239
<u>16. Realizirana dodana vrednost na zaposlenega</u>	20.615	109	22.559
DENARNI TOK			
<u>1. Enostavni denarni tok</u>	31.327	122	38.134
<u>2. Sprememba v obratnih sredstvih</u>	-81.379	3	-2.168
<u>3. Popravljeni denarni tok</u>	-50.052	-72	35.966
<u>4. Naložbe v opredmetena osnovna sredstva</u>	-75.431	0	0
<u>5. Čisti kratkoročni obratni kapital</u>	140.799	101	142.517
<u>6. Celotni obratni kapital</u>	220.876	91	200.204
<u>7. Poslovni izid iz poslovanja po davkih</u>	33.679	112	37.739
<u>8. Enostavni denarni tok 2</u>	52.145	139	72.710
<u>9. Prosti denarni tok</u>	-108.033	-54	58.411

Vir: GVIN (za l. 2020 še ni podatkov)

(nadaljevanje)

Dejavniki, ki vplivajo na ocenjevanje vrednosti (makroekonomske razmere)

Ekonomsko ogledalo št. 2/2020 - predkoronska predvidevanja

IMF je v začetku leta ponovno znižal napoved rasti svetovnega gospodarstva in trgovine, nekoliko nižja je tudi napoved za evrsko območje. IMF je ocenjeval, da se bo rast svetovnega gospodarstva leta 2020 okrepila na 3,3 %, trgovine pa na 2,9 %, a bo nižja od predhodnih napovedi. Najbolj se je znižala napoved za hitrorastoča in razvijajoča se gospodarstva, izboljšala pa so se pričakovanja glede letošnje rasti na Kitajskem, zlasti zaradi umiritve trgovinskih napetosti z ZDA. IMF napovedi za naše glavne trgovinske partnerice ni pomembneje spreminjal. Rast evrskega gospodarstva naj bi se leta 2020 zaradi višjega tujega povpraševanja okrepila na 1,3 %, a bo predvsem zaradi nižje napovedi za Nemčijo, kjer je aktivnost v predelovalnih dejavnostih ob koncu lanskega leta ostala šibka, nižja od oktobrske napovedi. Nemčija naj bi po lanskem skromni 0,5-odstotni rasti sicer l.2019 dosegla 1,1-odstotno rast. Po oceni IMF tveganja za uresničitev napovedi, kljub začasnemu trgovinskemu dogovoru med ZDA in Kitajsko, urejenemu izstopu ZK iz EU ter izboljševanju razmer v industriji in svetovni trgovini, ostajajo pretežno negativna.

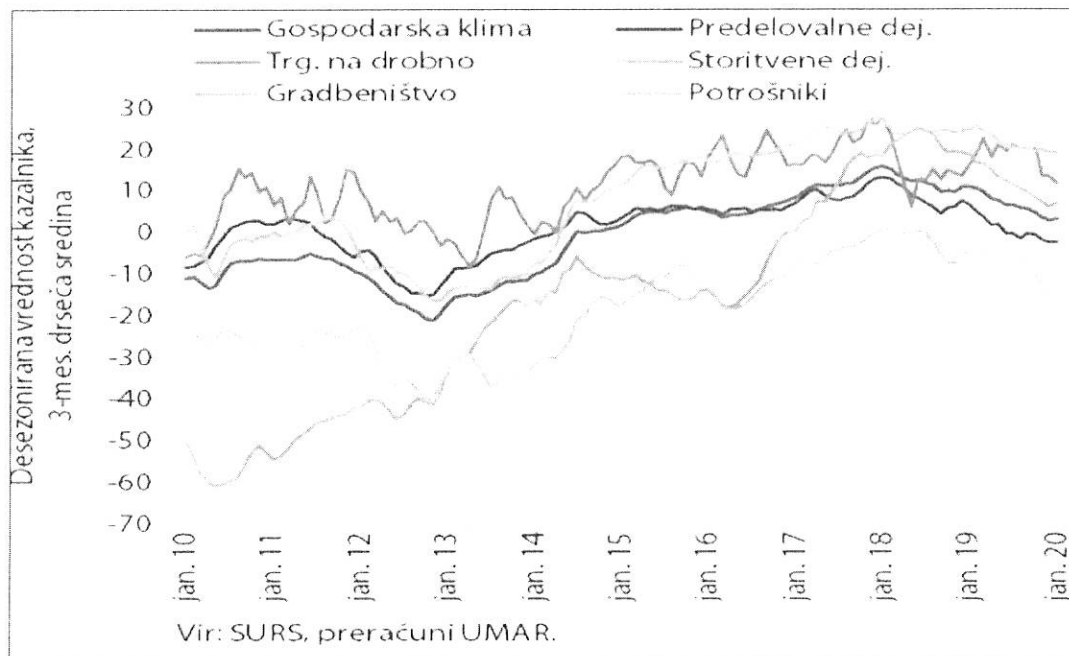
Slovenija: Konec leta 2019 so se v slovenskem gospodarstvu nadaljevala umirjena gibanja, razpoloženje pa se je začelo izboljševati. Zaupanje se je izboljšalo skoraj v vseh dejavnostih, najbolj v predelovalnih. V tem segmentu so se zvišala pričakovanja podjetij glede obsega proizvodnje in naročil, kar je povezano z izboljševanjem razmer v mednarodnem gospodarstvu. Na trgu dela se nadalje umirjeno znižuje brezposelnost, večji razpoložljivi dohodek gospodinjstev, kot posledica rasti plač, socialnih transferjev in zaposlenosti, pa ugodno vpliva na zasebno potrošnjo.

Medletna rast cen



(nadaljevanje)

Kazalniki gospodarske klime v Sloveniji



Aktivnost v gradbeništvu Slovenije

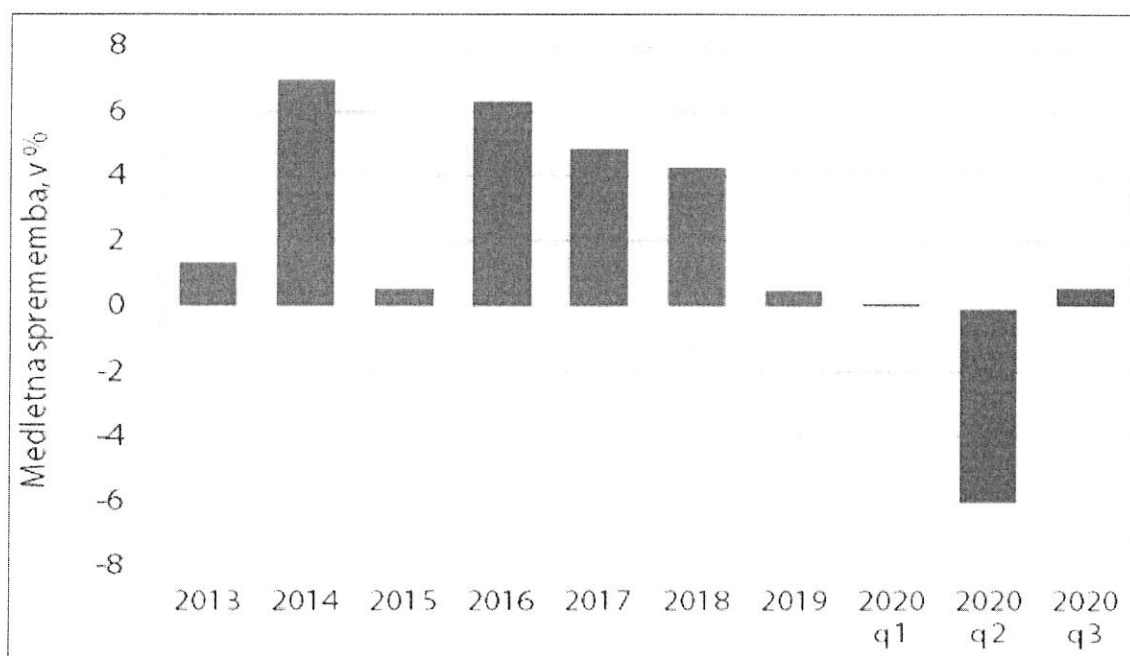


(nadaljevanje)

Ekonomsko ogledalo št. 1/2021 - pokoronska predvidevanja

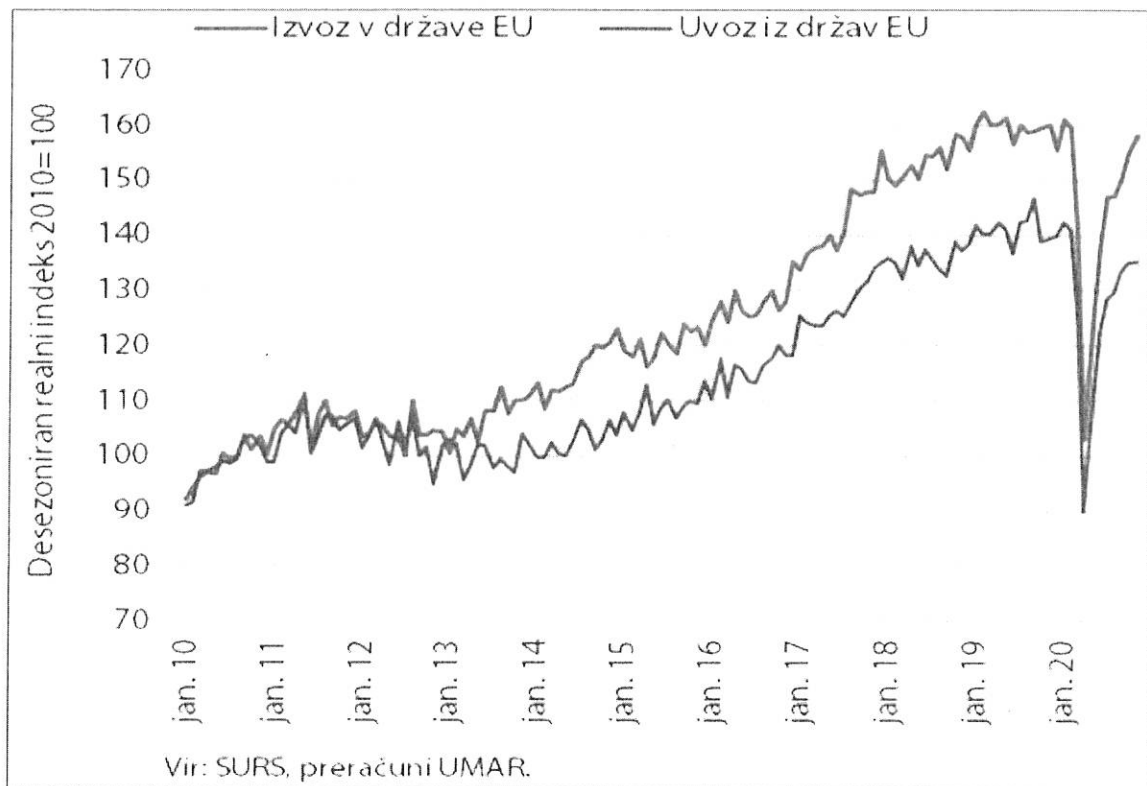
Ob strogih zaježitvenih ukrepih se je konec 2020 v Sloveniji prodaja v trgovini in nekaterih storitvenih dejavnostih, predvsem povezanih z zasebno potrošnjo, precej zmanjšala. Epidemija in ukrepi za njeno zaježitev so zaradi manjšega povpraševanja močno vplivali tudi na gibanje nekaterih cen storitev in blaga. Medletni padec cen življenjskih potrebščin se je konec leta 2020 nekoliko poglobil, k čemur je prispevala precejšnja umiritev rasti cen storitev in hrane. V drugem valu epidemije so bile manj prizadete izvozno usmerjene dejavnosti; zaradi močnega padca v prvem valu pa se je v prvih treh četrtletjih slovenski izvozni tržni delež zmanjšal. Izvoz blaga v države EU, kamor izvozimo okoli tri četrtine blaga, in proizvodnja predelovalnih dejavnosti sta se po rasti v tretjem četrtletju proti koncu leta nadalje povečala. Za leto 2021 je predvideno postopno okrevanje BDP evrskega območja se je po napovedih OECD in ECB v letu 2020 zmanjšal za 7,5 % oz. 7,3 %, v letu 2021 pa se bo povečal za 3,6 % oz. 3,9 %. Največje tveganje za uresničitev napovedi in postopnim okrevanjem ostaja povezano s potekom epidemije oz. z dostopnostjo in učinkovitostjo cepiv ter s tem povezanim sproščanjem ukrepov.

Drugi val epidemije je močnejše prizadel predvsem nekatere storitvene dejavnosti, rast bolj izvozno usmerjenih dejavnosti pa se je nadaljevala. Zaprtje nenujnih trgovin in nekaterih storitev je na začetku zadnjega četrtletja vplivalo na skrčenje njihove prodaje, podobno kot v spomladanskem prvem valu je bil padec največji v gostinstvu. Gradbena aktivnost se je oktobra nekoliko zmanjšala. Nadalje pa se je povečala proizvodnja izvozno usmerjenih predelovalnih dejavnosti, še naprej se je krepil tudi izvoz v EU, nekoliko se je povečal tudi prihodek v prometu. Razpoloženje v gospodarstvu, ki se je v zadnjem četrtletju lani pričakovano poslabšalo, je v vseh dejavnostih ostalo ugodnejše kot spomladi.

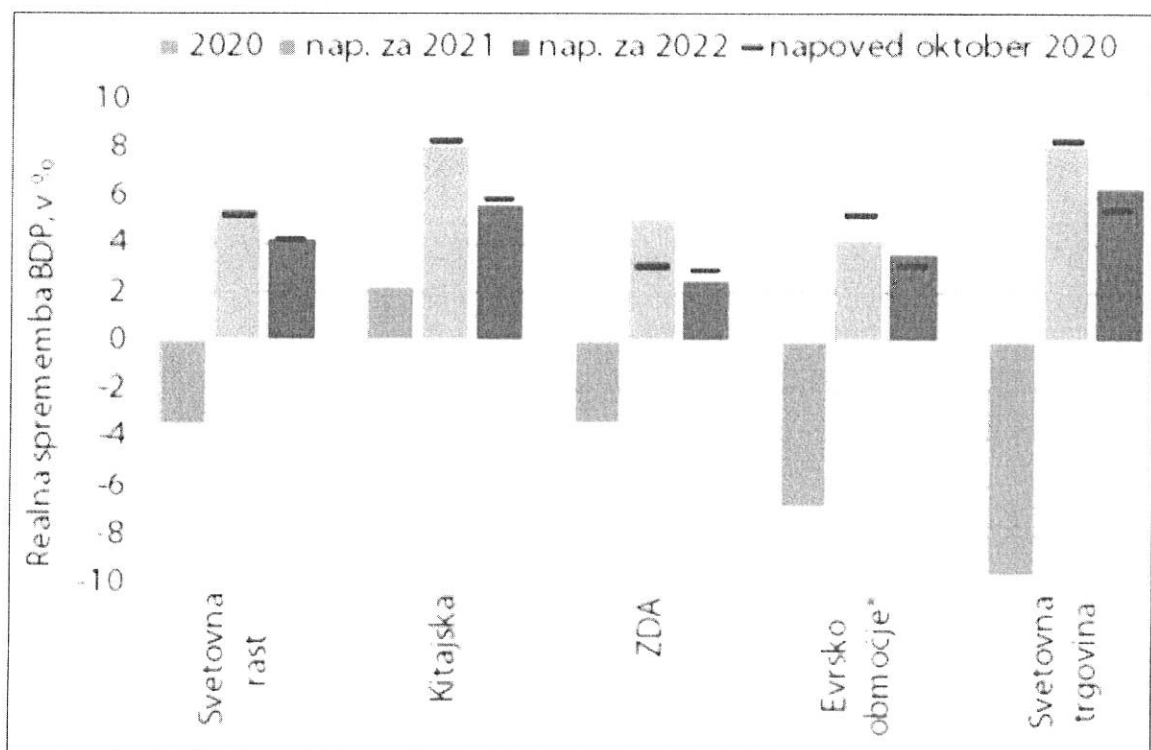
Slovenski izvozni tržni delež na svetovnem trgu (% rasti)

(nadaljevanje)

Blagovna menjava realno



Napoved IMF za gospodarsko rast 2021 in 2022



(nadaljevanje)

Opis panoge

Tabela: Prikaz posameznih kategorij za dejavnost F 43.220 - primerjava 2015-2019 v SLO

Kategorije	2015	2016	2017	2018	2019	Povprečje rasti
<u>Sredstva</u>	206.817.086	216.538.308	233.370.895	248.601.916	265.999.775	6,76%
<u>Dolgoročna sredstva</u>	69.432.093	69.991.887	80.133.709	81.902.491	89.372.040	5,61%
<u>Opredmetena osnovna sredstva</u>	51.564.975	54.597.715	61.416.460	65.162.468	70.546.419	7,18%
<u>Kratkoročna sredstva</u>	134.250.615	142.677.395	148.394.281	162.630.297	170.540.678	7,20%
<u>Zaloge</u>	14.891.156	15.875.384	18.497.098	20.884.064	22.453.798	10,18%
<u>Kratkoročne poslovne terjatve</u>	74.396.775	82.288.480	86.125.568	89.717.520	91.627.786	3,14%
<u>Obveznosti do virov sredstev</u>	206.817.086	216.538.308	233.370.895	248.601.916	265.999.775	6,76%
<u>Kapital</u>	85.923.612	91.012.611	101.531.966	114.177.931	124.422.086	10,70%
<u>Finančne in poslovne obveznosti</u>	110.825.787	117.303.186	121.670.645	124.262.310	129.580.634	3,20%
<u>Dolgoročne obveznosti</u>	25.938.448	30.761.243	33.667.307	31.757.048	31.220.230	-3,70%
<u>Dolgoročne finančne obveznosti</u>	24.710.513	27.121.473	28.040.785	27.735.883	28.720.168	1,20%
<u>Dolgoročne poslovne obveznosti</u>	1.190.365	3.584.600	5.590.184	4.013.096	2.493.034	-33,22%
<u>Kratkoročne obveznosti</u>	84.887.339	86.541.943	88.003.337	92.505.262	98.360.404	5,72%
<u>Kratkoročne finančne obveznosti</u>	15.830.635	14.494.996	13.703.688	12.118.361	12.552.055	-4,29%
<u>Kratkoročne poslovne obveznosti</u>	69.056.704	72.046.947	74.299.649	80.386.901	85.808.348	7,47%
<u>Čisti prihodki od prodaje</u>	270.902.448	286.490.656	324.100.566	374.347.780	412.447.228	12,81%
<u>Poslovni odhodki</u>	267.611.977	283.504.929	315.437.273	359.727.406	398.230.302	12,36%
<u>Dobiček/izgube iz poslovanja (EBIT)</u>	6.760.054	6.416.223	12.911.216	18.106.345	20.400.123	25,70%
<u>Finančni prihodki</u>	881.099	807.308	775.265	1.059.938	709.184	-4,36%
<u>Finančni odhodki</u>	5.122.356	2.528.720	2.091.662	2.799.110	2.204.258	2,66%
<u>Čisti poslovni izid obračunskega...</u>	1.995.904	3.406.549	10.005.669	13.956.352	16.159.761	27,09%
<u>Povprečno število zaposlencev na...</u>	2.440,69	2.523,14	2.596,19	2.899,49	3.262,01	12,09%
<u>Delež kapitala v financiranju</u>	41,54	42,03	43,5	45,92	46,77	3,69%
<u>Delež dolgov v financiranju</u>	53,58	54,17	52,13	49,98	48,71	-3,34%
<u>Kratkoročni koeficient likvidnosti</u>	1,58	1,65	1,69	1,76	1,73	1,40%
<u>Pospešeni koeficient likvidnosti</u>	1,41	1,47	1,48	1,53	1,51	0,99%
<u>Obračanje zalog 1</u>	16,48	17,83	17,87	17,77	17,84	-0,08%
<u>Obračanje kratkoročnih poslovnih...</u>	3,43	3,7	3,89	4,3	4,61	8,81%
<u>Dnevi vezave zalog 1</u>	22,15	20,47	20,43	20,54	20,46	0,08%
<u>Dnevi vezave kratkoročnih poslov...</u>	106,45	98,75	93,71	84,93	79,15	-8,10%
<u>Čista dobičkovnost skupnih priho...</u>	0,72	1,16	3,03	3,67	3,84	12,58%
<u>Čista donosnost sredstev</u>	0,96	1,6	4,44	5,79	6,28	18,93%
<u>Čista donosnost kapitala</u>	2,37	3,85	10,39	12,93	13,54	14,16%

Vir: GVIN (opomba - za l. 2020 še ni podatkov)

(nadaljevanje)

Tabela: Prikaz podatkov po dejavnostih v I.2019 ter primerjava z gospodarstvom v SLO

Kategorije	Inštaliranje F43.220	Trgovina na dr.	Predelovalne dej.	Posredništvo	Trgovina na deb.
<u>Sredstva</u>	265.999.775	19.490.538.107	27.233.253.656	8.778.369.883	8.511.568.899
<u>Dolgoročna sredstva</u>	89.372.040	8.833.602.499	14.363.338.921	2.727.328.089	5.379.526.389
<u>Opredmetena osnovna sr...</u>	70.546.419	6.019.384.075	10.697.773.774	1.627.869.464	3.821.722.355
<u>Kratkoročna sredstva</u>	170.540.678	10.489.126.853	12.689.574.488	5.972.663.341	3.071.351.622
<u>Zaloge</u>	22.453.798	3.669.422.647	4.465.621.491	1.713.354.488	1.130.500.809
<u>Kratkoročne poslovne t...</u>	91.627.786	4.167.348.691	5.387.464.527	2.868.836.524	955.565.112
<u>Obveznosti do virov sr...</u>	265.999.775	19.490.538.107	27.233.253.656	8.778.369.883	8.511.568.899
<u>Kapital</u>	124.422.086	7.995.321.922	14.441.240.583	3.746.032.717	3.489.319.254
<u>Finančne in poslovne o...</u>	129.580.634	10.880.494.619	11.606.779.258	4.782.028.281	4.776.282.546
<u>Dolgoročne obveznosti</u>	31.220.230	3.558.467.702	3.668.312.616	1.081.341.198	2.170.879.489
<u>Dolgoročne finančne ob...</u>	28.720.168	3.340.693.418	3.459.776.518	960.537.273	2.102.715.267
<u>Dolgoročne poslovne ob...</u>	2.493.034	170.336.283	156.350.571	113.690.442	28.512.415
<u>Kratkoročne obveznosti</u>	98.360.404	7.322.026.918	7.938.466.641	3.700.687.082	2.605.403.057
<u>Kratkoročne finančne o...</u>	12.552.055	1.813.085.562	2.431.335.651	862.046.668	631.299.269
<u>Kratkoročne poslovne o...</u>	85.808.348	5.508.925.871	5.507.130.990	2.838.624.929	1.974.103.788
<u>Čisti prihodki od prodaje</u>	412.447.228	33.701.577.804	31.075.517.852	15.209.848.078	12.781.667.372
<u>Poslovni odhodki</u>	398.230.302	32.849.172.213	29.830.489.366	14.726.712.681	12.500.763.283
<u>Dobiček/izgube iz posl...</u>	20.400.123	1.058.398.844	1.766.018.389	574.554.934	367.945.467
<u>Finančni prihodki</u>	709.184	138.420.313	246.021.587	68.758.100	54.566.083
<u>Finančni odhodki</u>	2.204.258	216.363.297	248.946.615	74.912.716	126.932.053
<u>Čisti poslovni izid ob...</u>	16.159.761	793.743.707	1.532.669.752	459.113.001	237.913.730
<u>Povprečno število zapo...</u>	3.262,01	88.871,74	190.580,69	34.544,63	44.175,73
<u>Delež kapitala v finan...</u>	46,77	41,02	53,02	42,67	40,99
<u>Delež dolgov v financi...</u>	48,71	55,82	42,61	54,47	56,11
<u>Kratkoročni koeficient...</u>	1,73	1,43	1,6	1,61	1,18
<u>Pospešeni koeficient l...</u>	1,51	0,93	1,04	1,15	0,74
<u>Obračanje zalog 1</u>	17,84	9,08	6,4	8,82	10,94
<u>Obračanje kratkoročnih...</u>	4,61	8,25	5,9	5,45	13,21
<u>Dnevi vezave zalog 1</u>	20,46	40,19	57	41,38	33,38
<u>Dnevi vezave kratkoroč...</u>	79,15	44,25	61,87	66,93	27,63
<u>Čista dobičkovnost sku...</u>	3,84	2,32	4,8	2,98	1,82
<u>Čista donosnost sredstev</u>	6,28	4,29	5,78	5,42	2,99
<u>Čista donosnost kapitala</u>	13,54	10,19	10,94	12,58	6,97

Vir: GVIN (opomba - za I.2020 še ni podatkov)

(nadaljevanje)

Prikaz poslovanja primerljivih podjetij

V okviru analize panoge smo primerjali Podjetje z nekaterimi primerljivimi podjetji. Za primerljiva podjetja smo izbrali podjetja, ki jih je moč najti v posameznih bazah (GVIN, IBON, IPIS). Pri tem smo iskali družbe v dejavnosti F 43.220 Inštaliranje vodovodnih, plinskih in ogrevalnih naprav

Kategorije	CK INSTALACIJE	IMP PROMONT	NOVOMONT	KLIMA PTUJ	F 43.220 Inštaliranje
<u>Sredstva</u>	307.410	18.245.936	3.944.167	5.995.625	265.999.775
<u>Dolgoročna sredstva</u>	57.686	2.639.416	914.172	1.537.724	89.372.040
<u>Opredmetena osnovna sr...</u>	57.686	1.498.413	905.455	1.509.926	70.546.419
<u>Kratkoročna sredstva</u>	249.723	15.219.890	3.029.995	3.838.235	170.540.678
<u>Zaloge</u>	0	723.253	220.363	254.652	22.453.798
<u>Kratkoročne poslovne t...</u>	224.973	7.201.630	2.543.437	3.440.417	91.627.786
<u>Obveznosti do virov sr...</u>	307.410	18.245.936	3.944.167	5.995.625	265.999.775
<u>Kapital</u>	81.773	12.200.682	1.479.356	2.531.041	124.422.086
<u>Finančne in poslovne o...</u>	225.637	4.415.820	2.464.811	3.463.856	129.580.634
<u>Dolgoročne obveznosti</u>	39.969	94.152	593.927	195.040	31.220.230
<u>Dolgoročne finančne ob...</u>	39.969	94.152	593.927	195.040	28.720.168
<u>Dolgoročne poslovne ob...</u>	0	0	0	0	2.493.034
<u>Kratkoročne obveznosti</u>	185.668	4.321.668	1.870.884	3.268.816	98.360.404
<u>Kratkoročne finančne o...</u>	101.559	71.256	47.593	141.263	12.552.055
<u>Kratkoročne poslovne o...</u>	84.109	4.250.412	1.823.291	3.127.553	85.808.348
<u>Čisti prihodki od prodaje</u>	1.184.734	32.487.046	13.947.003	11.322.567	412.447.228
<u>Poslovni odhodki</u>	1.135.815	29.892.388	13.285.034	11.121.049	398.230.302
<u>Dobiček/izgube iz posl...</u>	50.319	2.457.183	745.727	232.186	20.400.123
<u>Finančni prihodki</u>	0	27.664	430	1.197	709.184
<u>Finančni odhodki</u>	7.859	50.102	20.339	38.285	2.204.258
<u>Čisti poslovni izid ob...</u>	15.743	1.986.744	596.400	163.333	16.159.761
<u>Povprečno število zapo...</u>	29,14	127	50,73	31,3	3.262,01
<u>Delež kapitala v finan...</u>	26,6	66,86	37,5	42,21	46,77
<u>Delež dolgov v financi...</u>	73,39	24,2	62,49	57,77	48,71
<u>Kratkoročni koeficient...</u>	1,35	3,52	1,62	1,17	1,73
<u>Pospešeni koeficient l...</u>	1,35	3,35	1,5	1,1	1,51
<u>Obračanje zaloga 1</u>	n.p.	38,7	62,57	32,58	17,84
<u>Obračanje kratkoročnih...</u>	5,23	3,79	6	3,53	4,61
<u>Dnevi vezave zaloga 1</u>	0	9,43	5,83	11,2	20,46
<u>Dnevi vezave kratkoroč...</u>	69,76	96,31	60,82	103,5	79,15
<u>Čista dobičkovnost sku...</u>	1,32	6,13	4,24	1,43	3,84
<u>Čista donosnost sredstev</u>	5,02	10,03	16,15	2,82	6,28
<u>Čista donosnost kapitala</u>	21,3	16,26	50,49	6,66	13,54

Vir: GVIN (opomba - za l.2018 še ni podatkov)